








Finnische Sauna Avanti 200 Duo

**€ 6.699,00
inkl. MwSt.**

Product Images







Short Description

- Kompakte traditionelle finnische Sauna für zu Hause
- Moderne Optik aus europäischer Espe
- Inkl. LED-Farbbeleuchtung
- Anzahl Personen : 4 / 6
- Abmessung Bänke: 2x 188 x 60 cm
- Abmessungen : 200 cm B x 190 cm T x 205 cm H
- Benötigter Ofen: 9000 Watt Leistung / 380 V Anschluss (Aufpreis)
- 2 Stromanschlüsse
 - 1x 9,0 kW 380 Volt (je nach Ofenauswahl) +
 - 1x 230 Volt für LED-Beleuchtung
- Material innen: Europäische Espe + Thermo Espe
- Material außen: Europäische Espe
- Wände und Dach voll isoliert


Additional Information

Ausgestellt in:	SuperSauna Krefeld (DE), SuperSauna Noord Brabant (NL), SuperSauna Warschau (PL), SuperSauna Krakau (PL)
Saunatyp	Finnische Sauna
Personenanzahl	4, 5, 6
Breite	200 cm
Tiefe	190 cm
Gesamthöhe	205 cm
Montagehöhe	215 cm
Grösstes Teil	200 x 205 x 8 cm (teilbar möglich)
Anschluss finnische Sauna	9000 Watt Leistung / 380 V Anschluss
Normale Steckdose	Nein
Farbtherapie	Indirekte Beleuchtung im Dach, hinter der Rückenstütze und unter der Bank
Doppelwandig	Ja
Material Innen	Europäische Espe
Material Aussen	Europäische Espe
Farbe Aussen	Europäische Espe
Front & Rückwand	Front = 4 Rahmenteile & 3 Glaselemente + Rückwand = 2x 100 *205*8 cm
Seitenwände	4x 100 *205*8 cm
Boden & Dach	2x 100*200*10 cm & 2x 100*200*10 cm
& weitere Kleinteile	(Blende unter der Bank, Bank, Rückenstütze)
Karton 1:	Eine Palette 420kg
Weitere Kartons:	+ ggf Ofen und Steine = 95 kg

Holzart	Europäische Espe	€ 0,00
Saunaofen mit Anschlusskabel und Steinen	Ja, 9 kW 380 Volt Design Tower Saunaofen mit interner Steuerung (2 Drehregler)	€ 499,00
	Nein, ohne Ofen	€ 0,00
Sauna Zubehörset (bestehend aus Eimer, Kelle, Sanduhr & Thermo-Hygrometer)	Ja	€ 59,00
	Nein	€ 0,00
Boden	Bodenrost aus Espe	€ 0,00
	Boden aus Espe (ideal, wenn Sie keinen Fliesenboden haben)	€ 645,00
	Himalaya-Salz-Boden mit LED RGBW Beleuchtung	€ 945,00
Dach verkleidet mit Wacholder	Nein, standard Dach aus Espe + LED RGBW Beleuchtung	€ 0,00
	Ja, Dach verkleidet mit Wacholder + LED RGBW Beleuchtung	€ 1.350,00
Extra Zubehör:	1x Aromatische Wachholderwand 145 * 30 cm	€ 149,00
	1x Comfortsitzkissen (1690 * 420 * 70 mm)	€ 139,00
	2x Comfortsitzkissen (1690 * 420 * 70 mm)	€ 278,00
	1x ergo Rückenstütze	€ 59,00
	2x ergo Rückenstütze	€ 118,00
Montagehöhe 215 cm / Grösstes Teil 100 *205*8 cm	Ja, mir ist bewusst, wie groß die Elemente sind	€ 0,00
Bemerkung:		€ 0,00

Zusätzliche Optionen

Beschreibung






Bild zeigt Prototyp in 180 cm Breite

SAUNA AVANTI 200 DUO

SONDERANFERTIGUNGEN SIND AUCH MÖGLICH!

Sie finden keine Sauna in Ihrer gewünschten Größe? SuperSauna hat eine eigene SuperFactory in Polen, wo wir die Sauna speziell für Sie anfertigen können. Das hat natürlich seine Vorteile, aber auch Nachteile. Alles darüber finden Sie in diesem Artikel. Außerdem können Sie am Ende des Artikels ein Angebot für Ihre ideale Sauna anfordern! Weitere Informationen zur Anpassung, klicken Sie [hier](#)....

Diese moderne finnische Sauna mit eingebauter RGBW-LED-Beleuchtung fügt sich perfekt in eine

schlichte, moderne Einrichtung ein. Durch ihr geradliniges Design eignet sich die Sauna sowohl als freistehende Variante als auch als Einbauvariante. Die eingebaute Beleuchtung mit Farbtherapie sorgt für ultimative Entspannung. Das Innere der S-Line Avanti ist aus europäischen Espenprofilen gefertigt. Die Bank und die Rückenlehne sind aus Thermo-Espe. Dank ihrer kompakten Abmessungen lässt sich diese Sauna leicht in kleinen Räumen aufstellen, und für den Anschluss sind nur zwei normale Steckdosen (230 V) erforderlich.





Himalaya-Salz-Therapie

Die Salztherapie (auch "Halotherapie" genannt) hat ihren Ursprung bei den Griechen und Römern vor Tausenden von Jahren. Die "Halotherapie", abgeleitet vom griechischen Wort halos für "Salz", ist eine Form der alternativen Medizin, bei der Salz verwendet wird. Die angenehme Hitze der Sauna in Verbindung mit der salzigen Luft des Himalaya-Salzbodens ist die perfekte Kombination für ein großartiges Saunaerlebnis. Optional kann in dieser Sauna eine Salztherapie durchgeführt werden. Wenn Sie sich nicht für diese Option entscheiden, ist die Sauna mit einem Bodenrost aus Holz oder einem Holzboden ausgestattet.





Deckenverkleidung aus Wacholderholz

Wahlweise kann das Dach mit Wacholder verkleidet werden, was ein schönes Muster und einen wunderbaren Duft erzeugt. Diese Sauna ist serienmäßig mit einem sehr attraktiven und durchdachten Beleuchtungskonzept ausgestattet. Sie können ganz einfach jede Farbe einstellen, gedimmt oder hell, ganz wie Sie möchten. Beruhigendes Grün, kühles Blau, energiegeladenes Rot oder gemütliches Gelb: alle Variationen sind möglich. An der Decke der Sauna, hinter der Rückenlehne und unter der Sitzbank haben wir indirekte Beleuchtung vorinstalliert. Auch hier können Sie sich entspannen und jeden Saunagang genießen.



Installation ihrer SuperSauna®

Die Montage ist durch vorgefertigte Elemente sehr simpel gehalten und auch für einem Laien machbar. Sie müssen lediglich die vormontierten Elemente zusammensetzen und eine Türe installieren. Dies können Sie problemlos mit unseren deutlichen Montageanleitungen erledigen.

Die Punkte, wo Bänke, Rückenstützen und andere Teile angebracht werden müssen, sind bereits vorinstalliert. Sie müssen nichts mehr ausmessen. Nur noch auflegen und festschrauben. Der LED-Sternenhimmel, die indirekte Beleuchtung hinter den Rückenstützen und unter der Bank sind bereits installiert und steckerfertig vorbereitet. Sie müssen nur noch Stecker verbinden.

Hier sehen Sie, wie alle Kabinen von SuperSauna installiert werden. Im gezeigten Video handelt es sich um die 2 Trendy.

